

Руководство по подключению

Камер серий XMP, XMA, XMD, XME

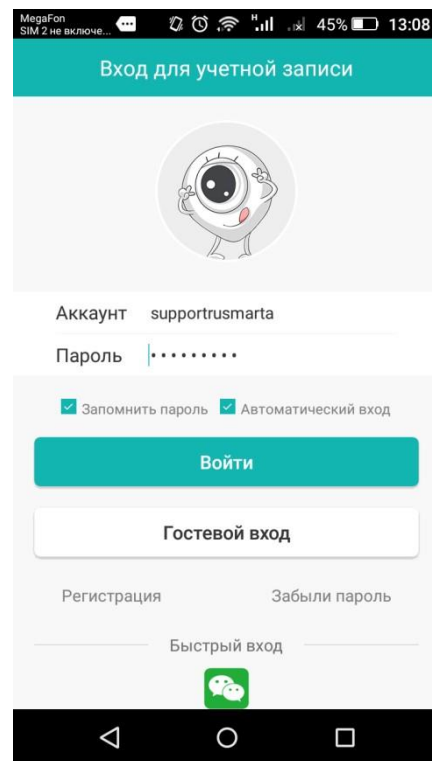
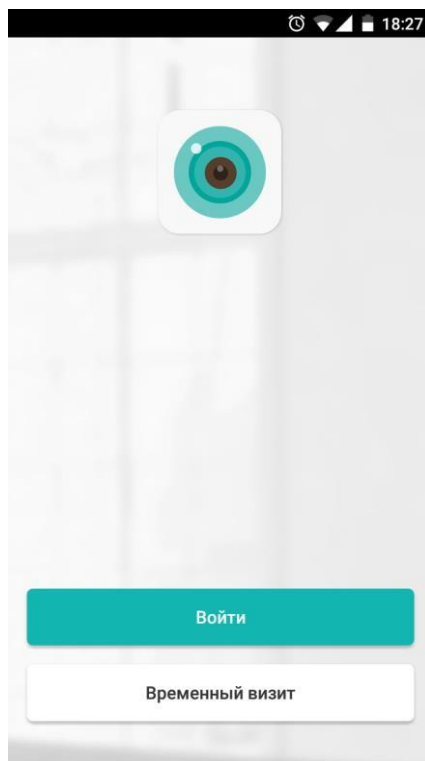


1. Скачайте на ваш смартфон приложение «ICsee». Для iOS вы можете скачать приложение через магазин приложений «AppStore». Для Android вы можете скачать APK файл с нашего сайта на страничке с товаром во вкладке «Характеристики и ПО»
2. Подключите камеру с помощью адаптера питания, идущего в комплекте с камерой к сети 220В. Убедитесь, WIFI роутер включен и успешно работает.


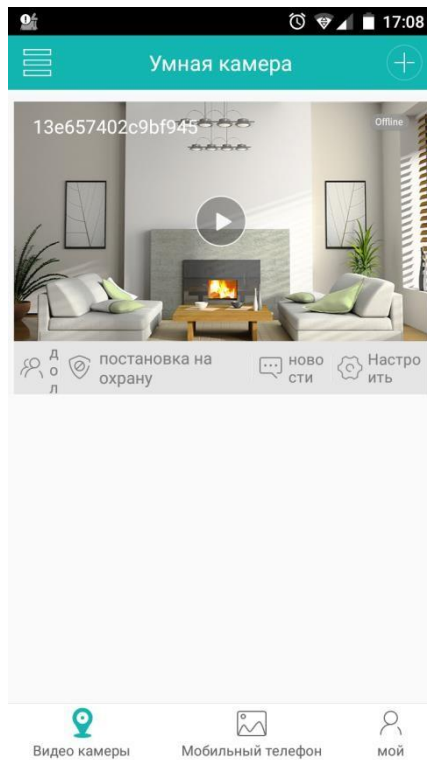
ВАЖНО! Дождитесь сообщения камеры "wait to be configured".

3. **Регистрация аккаунта в приложении.**

При первом запуске программы отобразится страница авторизации. Необходимо нажать кнопку «Войти», затем «Регистрация», и следуя пошаговой инструкции, зарегистрировать ваш аккаунт. Для получения кода активации аккаунта, нужно **указать ваш e-mail**.

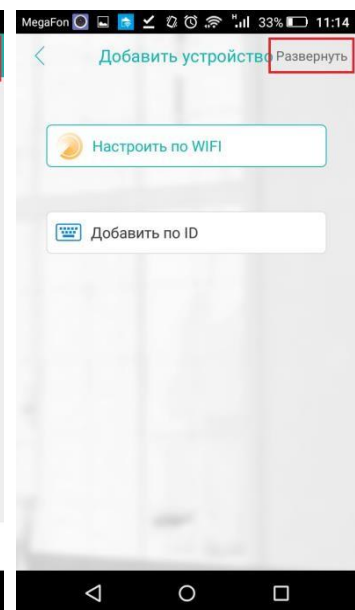
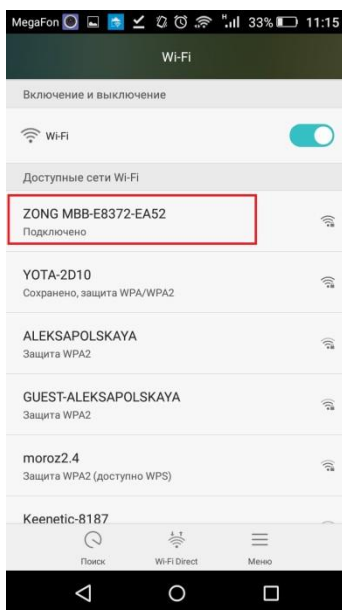


4. **Авторизуйтесь в вашем аккаунте.** После успешной авторизации откроется страничка списка оборудования.

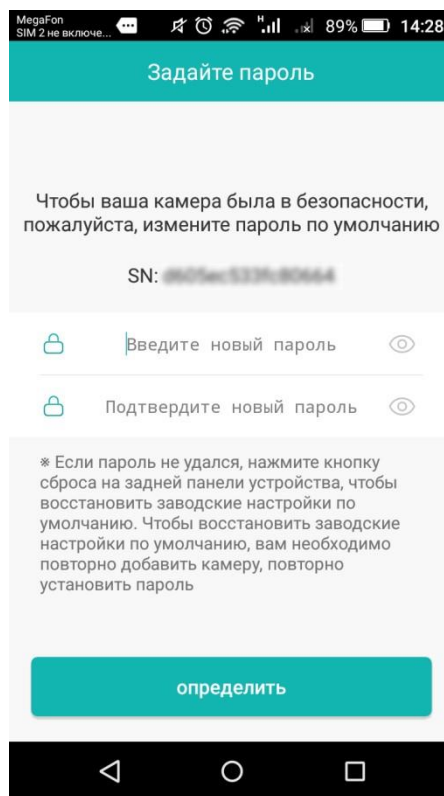



5. **Добавление камеры в приложение.**

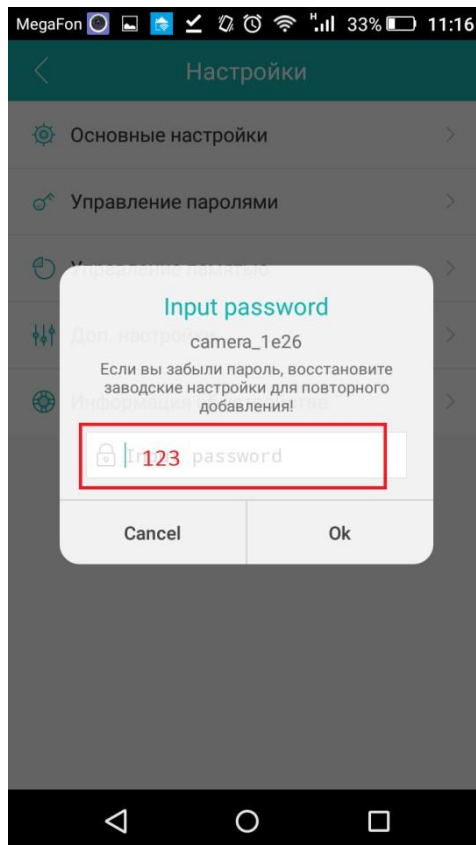
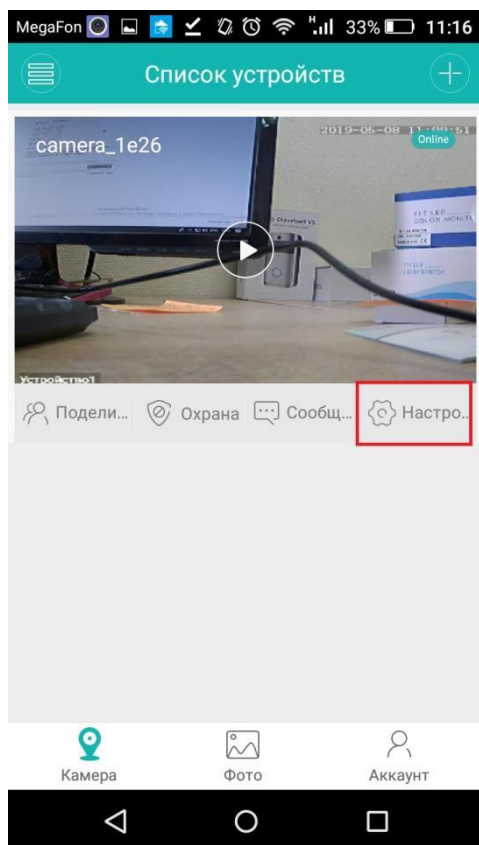
Подключитесь к сети WIFI роутера. После того как ваш смартфон успешно подключился к сети WIFI, перейдите в приложение iCSee и нажмите «+» в правом верхнем углу. Далее нажмите кнопку «Развернуть».



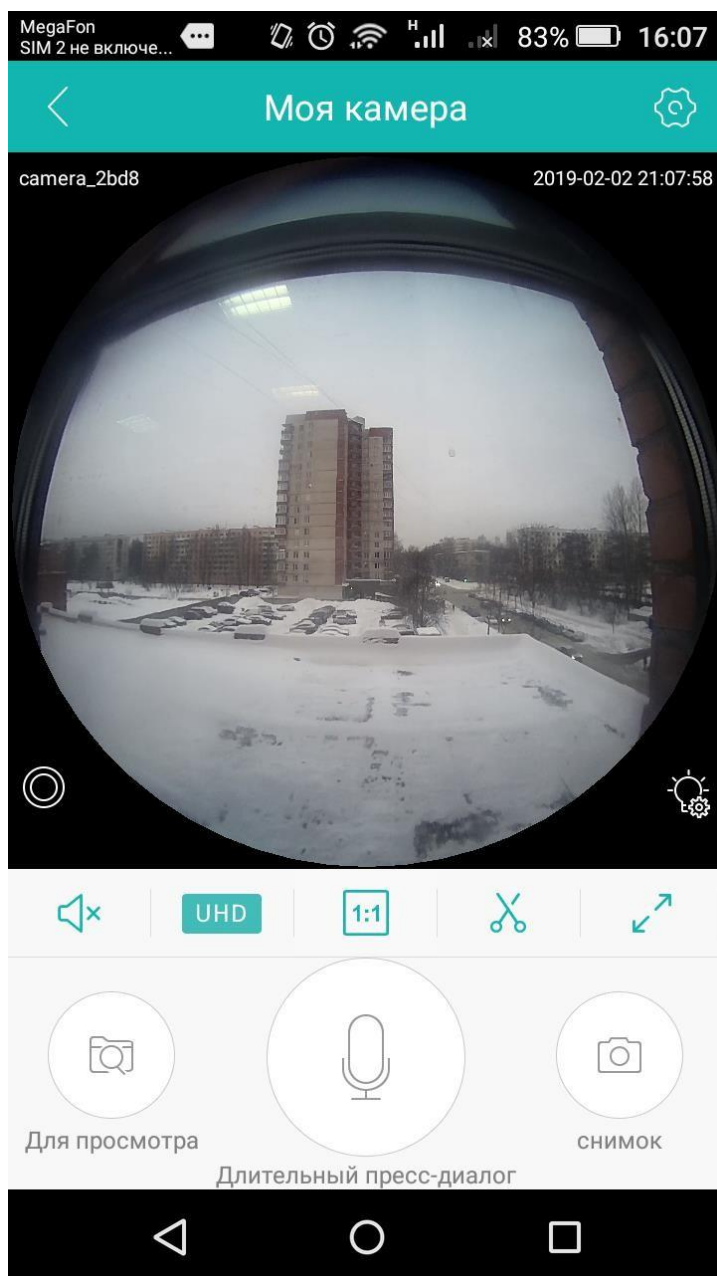
В развернутом списке выберите пункт «Настроить по WiFi». В процессе конфигурации камеры будет задан вопрос назначения пароля камеры (введите пароль, рекомендуем цифробуквенный)



После успешного добавления камеры, нажмите на кнопку «Настройки» и можете изменить различные параметры камеры.



По нажатию на кнопку «PLAY» в центре главного окна меню откроется просмотр онлайн



Для того, чтобы добавить камеру на другое мобильное устройство достаточно повторить шаги инструкции до момента смены пароля! Актуальный пароль сообщает основной пользователь камеры (кто первым настроил камеру)!

Чтобы добавить камеру на мобильное устройство НЕ находящееся в одной сети с камерой, необходимо в списке устройств камеру, кликнуть на "Добавить по ID" и вставить ссылку, заранее скопированную в буфер в поле ID (ссылку отправляет владелец камеры - администратор) и нажать «Добавить камеру»

Сегодня
http://mi.xmshare/index.html?appName=iCSee%2%A0Pro&ico=https://app.xmeye.net/icon/com.xm.csee&key=_Zy9GkbTyVF71pc0rNzg9bzx8rxZda1kTyhtaUDypKbboi9aCaaHyZKa1kMyLJgqz&url=http://d.xmeye.net/CSee 16:12

